

ELEIÇÕES 2026

PESQUISA DE INTENÇÃO DE VOTO E TEMAS ADMINISTRATIVOS

REGIÃO METROPOLITANA DE NATAL
7, 8 E 9 DE JANEIRO DE 2026



Insppe

Instituto Potiguar de
Pesquisas Estatísticas

ASPECTOS TÉCNICOS DA PESQUISA

REGIÃO METROPOLITANA DE NATAL
7, 8 E 9 DE JANEIRO DE 2026



Insppe

Instituto Potiguar de
Pesquisas Estatísticas

Aspectos técnicos da pesquisa

TÉCNICA

A pesquisa consistiu em um **survey de opinião pública**, realizado por meio de entrevistas presenciais com aplicação de questionário estruturado. As entrevistas foram conduzidas por equipes treinadas, com utilização de dispositivos eletrônicos com GPS, assegurando a padronização e o controle do processo de coleta.

UNIVERSO

O universo da pesquisa corresponde aos **1.077.370 eleitores da Região Metropolitana de Natal**, com 16 anos ou mais, o que representa cerca de **41,3% do eleitorado do Rio Grande do Norte**, conforme dados do TSE de dezembro de 2025.

AMOSTRA

Foram realizadas **1.048 entrevistas** com eleitores da Região Metropolitana de Natal, distribuídas proporcionalmente ao eleitorado da região. **A margem de erro máxima estimada é de aproximadamente 3,0 pontos percentuais**, para mais ou para menos, considerando um **nível de confiança de 95%**.

MUNICÍPIOS

Natal, Parnamirim, São Gonçalo do Amarante, Ceará-Mirim, Macaíba, Extremoz, São José de Mipibú, Nísia Floresta, Goianinha, Arês, Bom Jesus, Ielmo Marinho, Maxaranguape, Monte Alegre e Vera Cruz.

COLETA DOS DADOS

A coleta de dados foi realizada em campo nos dias **7, 8 e 9 de janeiro de 2026**.

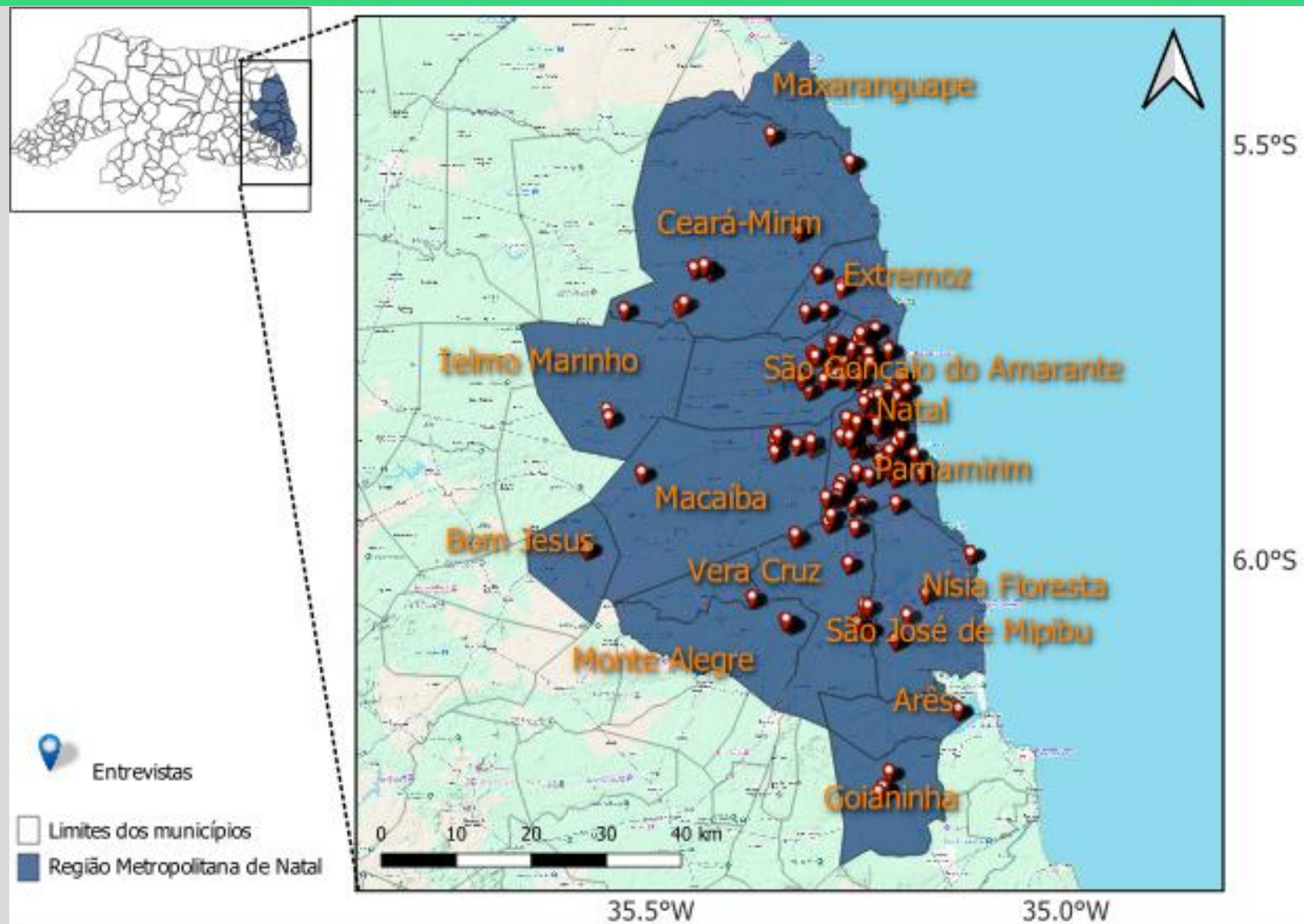
SOFTWARE

Todas as análises estatísticas descritivas e inferenciais foram realizadas via **software R versão 4.5.2**.

REGISTRO NO TSE

A pesquisa foi registrada no TSE, conforme exigências legais, sob o número **RN-09471/2026**.

Mapa das entrevistas



Município	Entrevistas
Natal	552
Parnamirim	136
São Gonçalo do Amarante	72
Macaíba	56
Ceará-Mirim	56
Extremoz	40
São José de Mipibu	32
Goianinha	24
Nísia Floresta	24
Monte Alegre	16
Arês	8
Bom Jesus	8
Ilmo Marinho	8
Vera Cruz	8
Maxaranguape	8

RESULTADOS

REGIÃO METROPOLITANA DE NATAL
7, 8 E 9 DE JANEIRO DE 2026



Insppe

Instituto Potiguar de
Pesquisas Estatísticas

GOVERNADOR

REGIÃO METROPOLITANA DE NATAL
7, 8 E 9 DE JANEIRO DE 2026

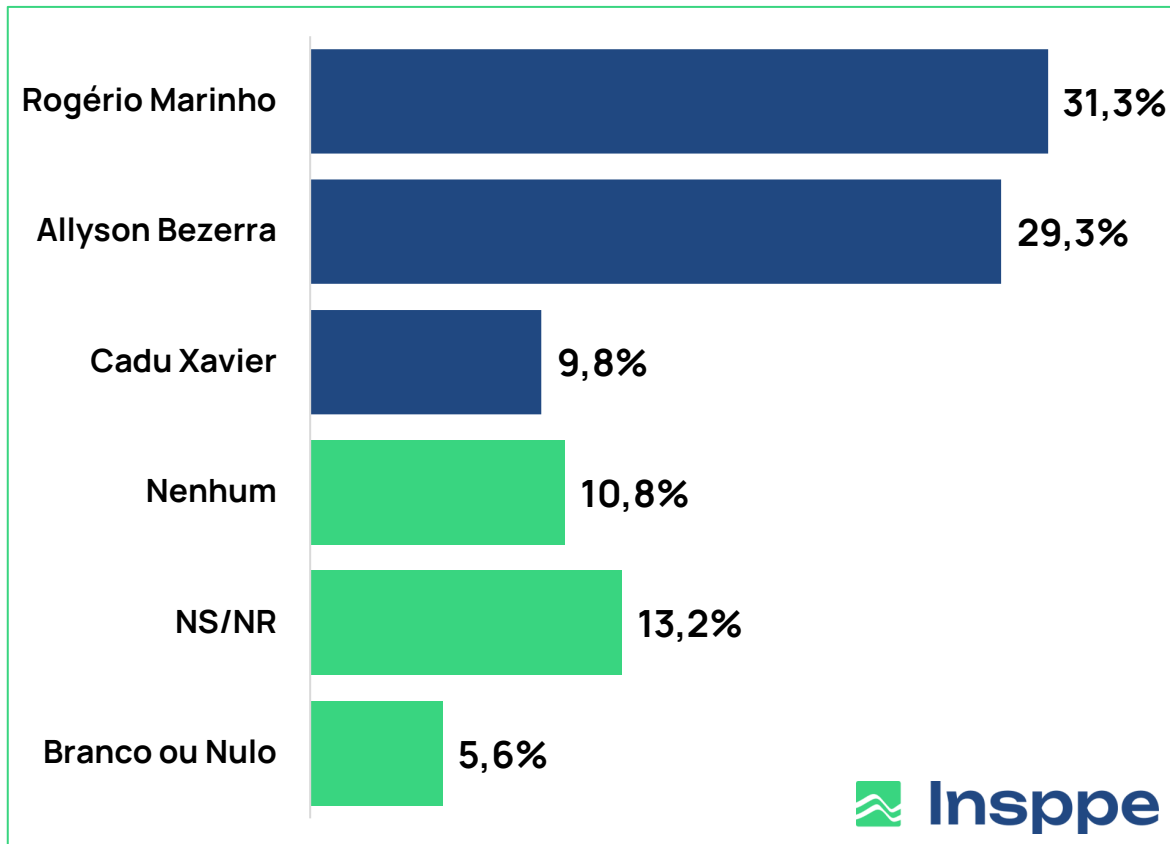


Insppe

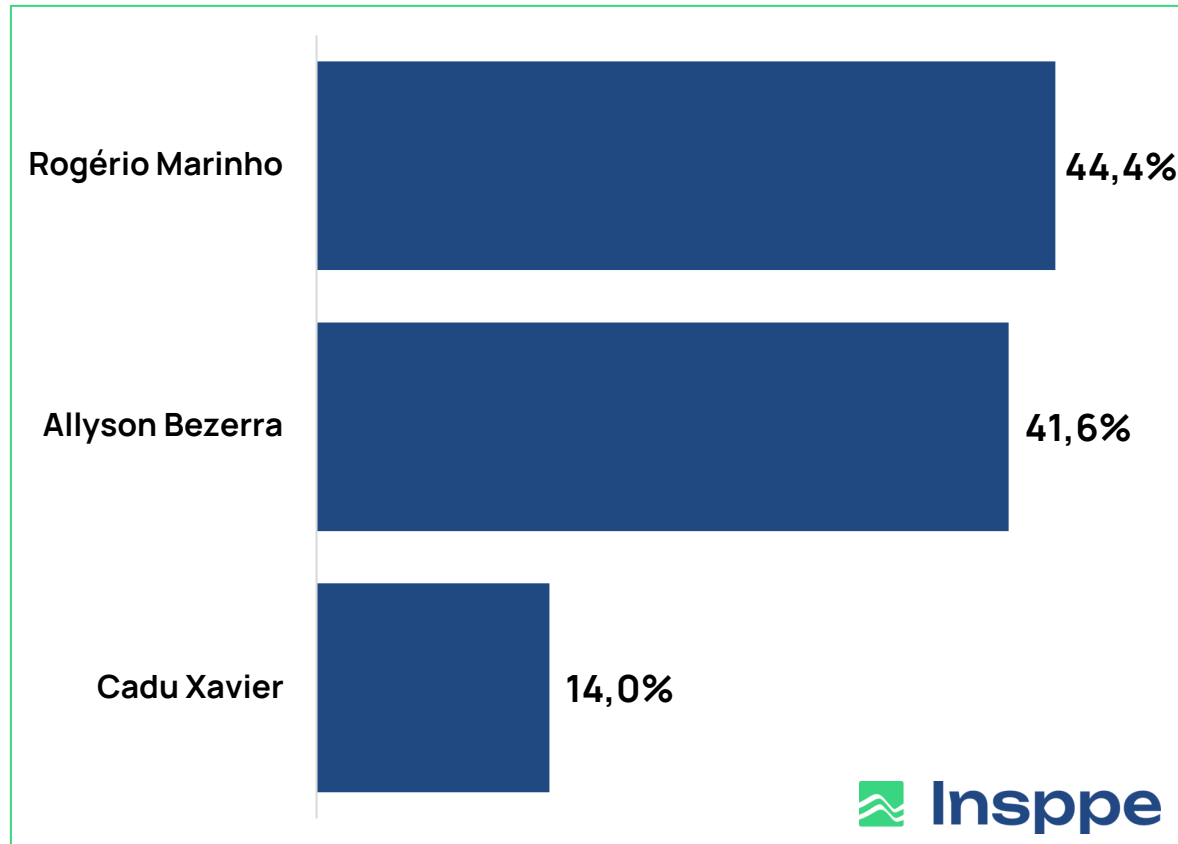
Instituto Potiguar de
Pesquisas Estatísticas

Resultados

Governador (Cenário 1) - Estimulada



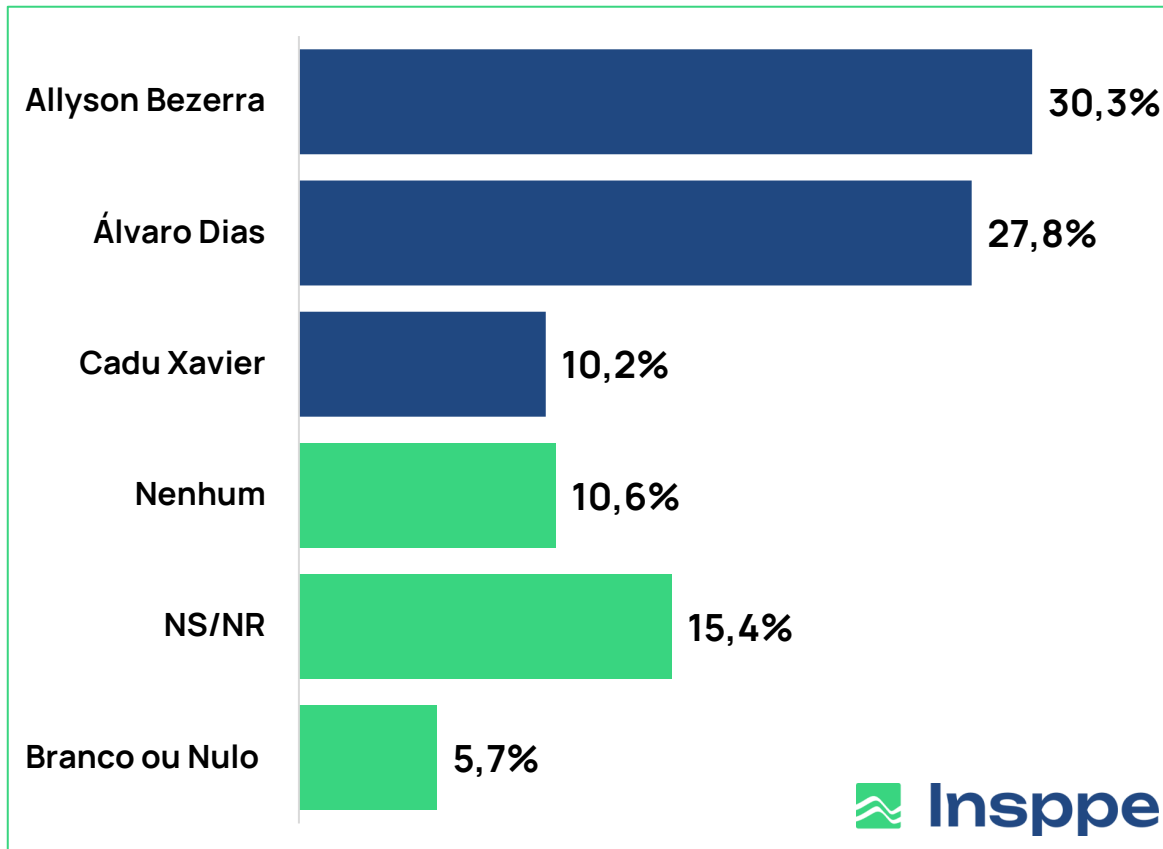
Governador (Cenário 1 - Votos Válidos)



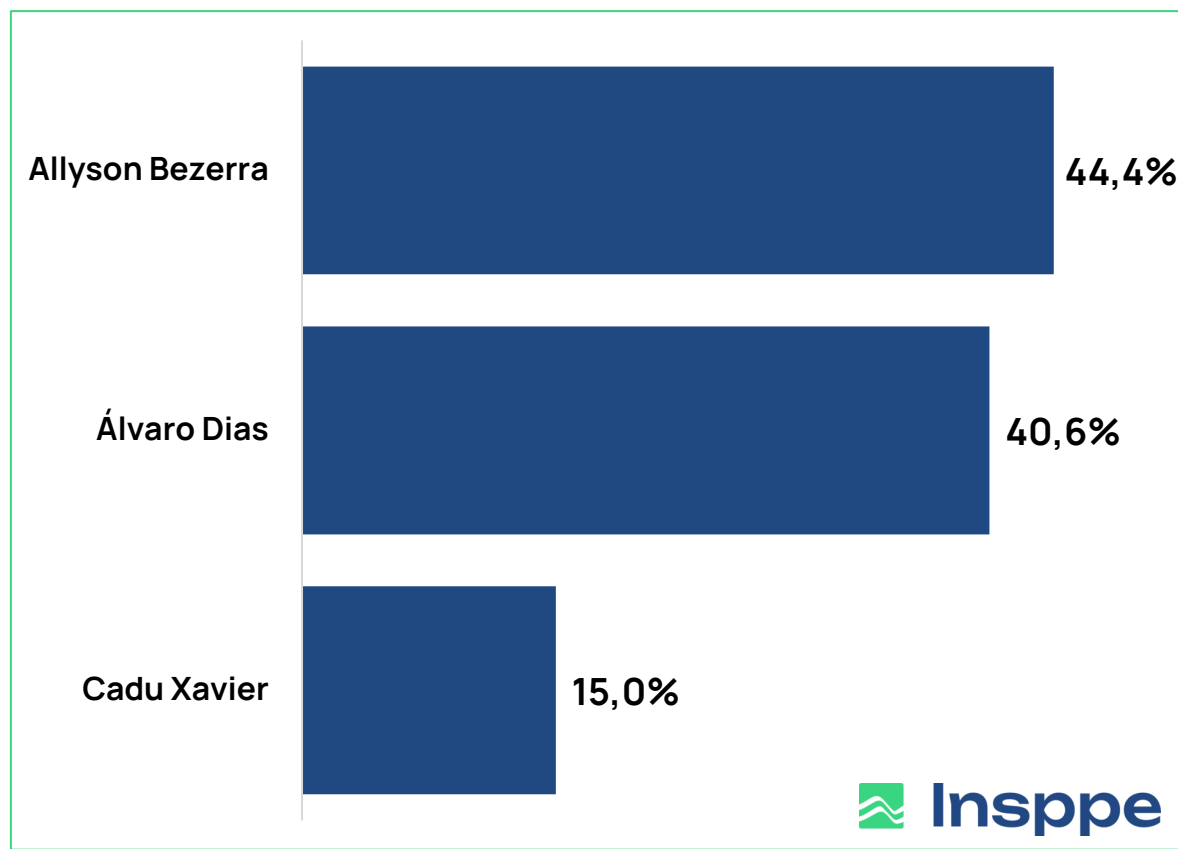
Se a eleição para **Governador do Rio Grande do Norte** fosse hoje, em quem o(a) Sr.(a) votaria? (**Cenário 1**)

Resultados

Governador (Cenário 2) - Estimulada

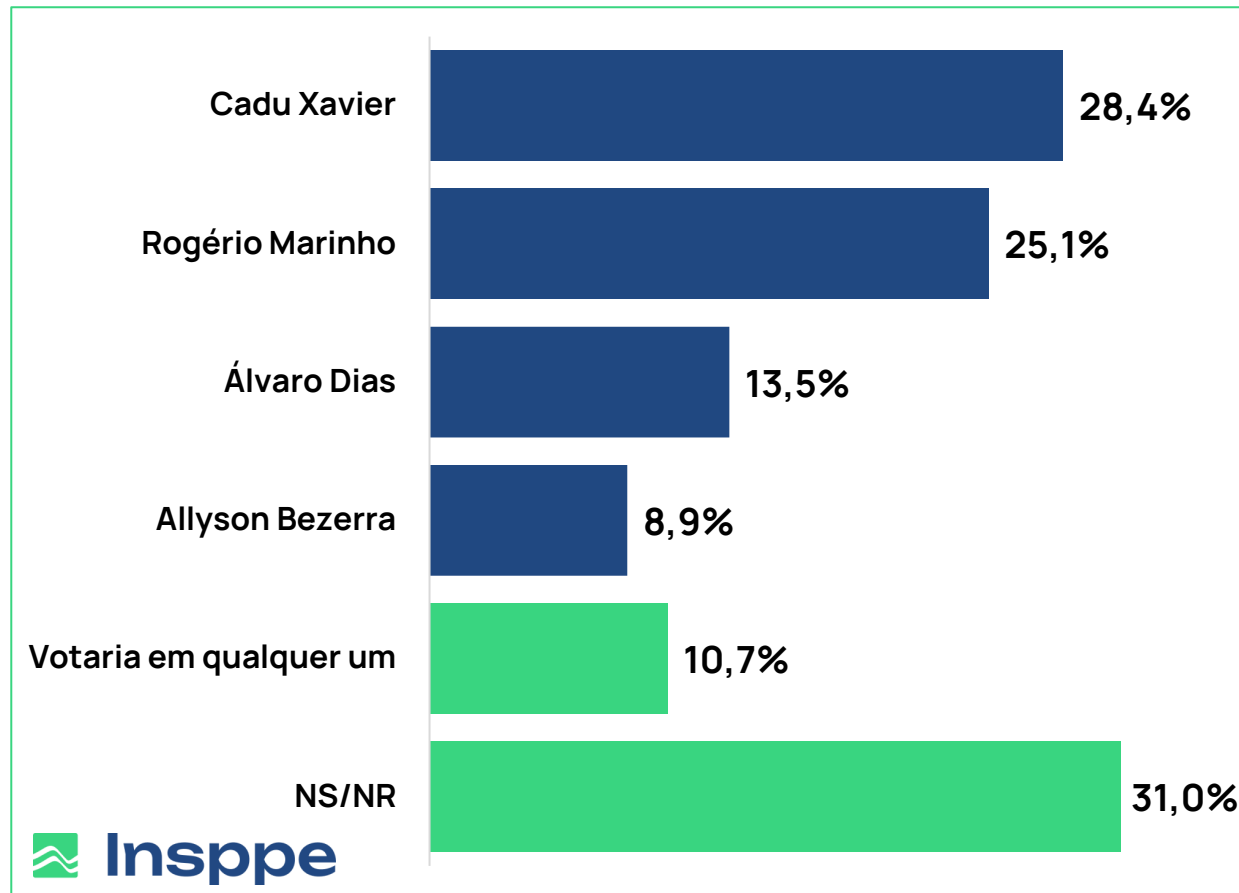


Governador (Cenário 2 - Votos Válidos)



Se a eleição para **Governador do Rio Grande do Norte** fosse hoje, em quem o(a) Sr.(a) votaria? (**Cenário 2**)

Rejeição para Governador - Estimulada



A soma dos percentuais pode ultrapassar 100%, pois a questão permitia múltiplas respostas.

Em quais destes candidatos para Governo do Rio Grande do Norte o(a) Sr.(a) **NÃO VOTARIA** de forma alguma?

SENADOR

REGIÃO METROPOLITANA DE NATAL
7, 8 E 9 DE JANEIRO DE 2026

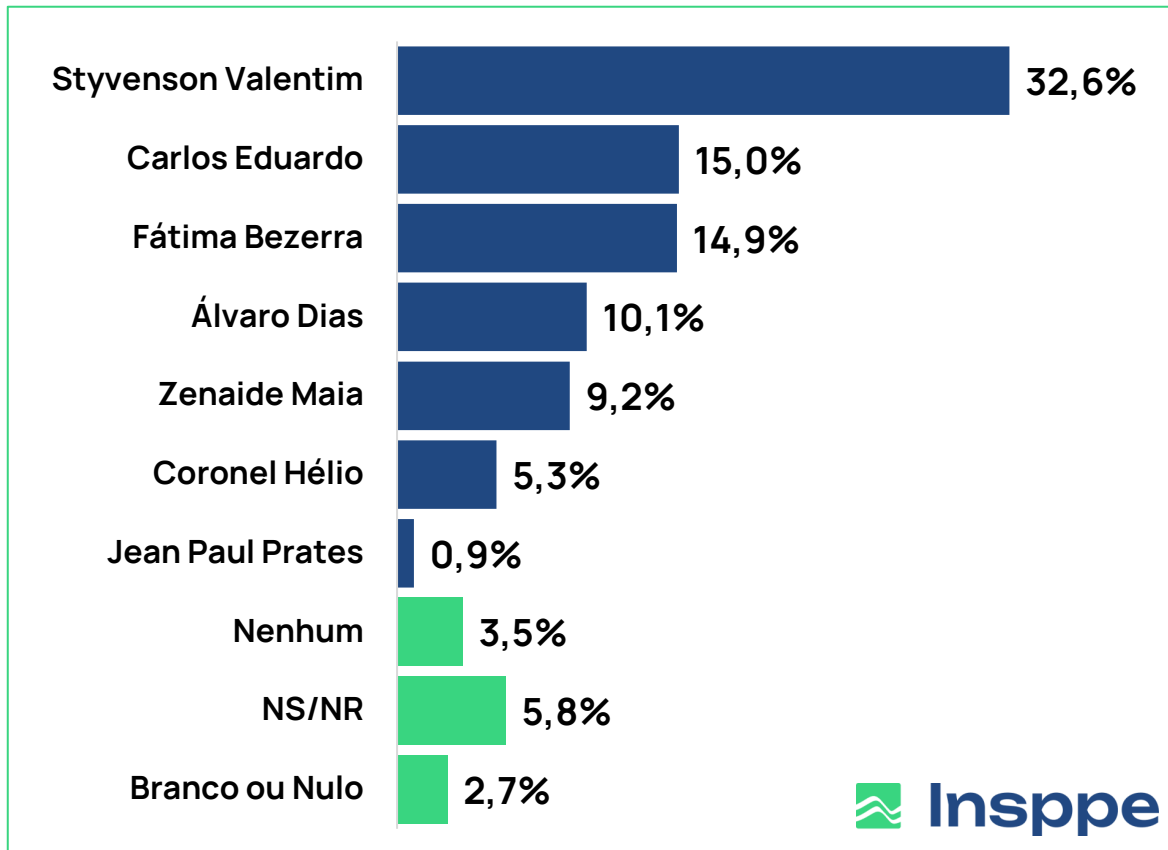


Insppe

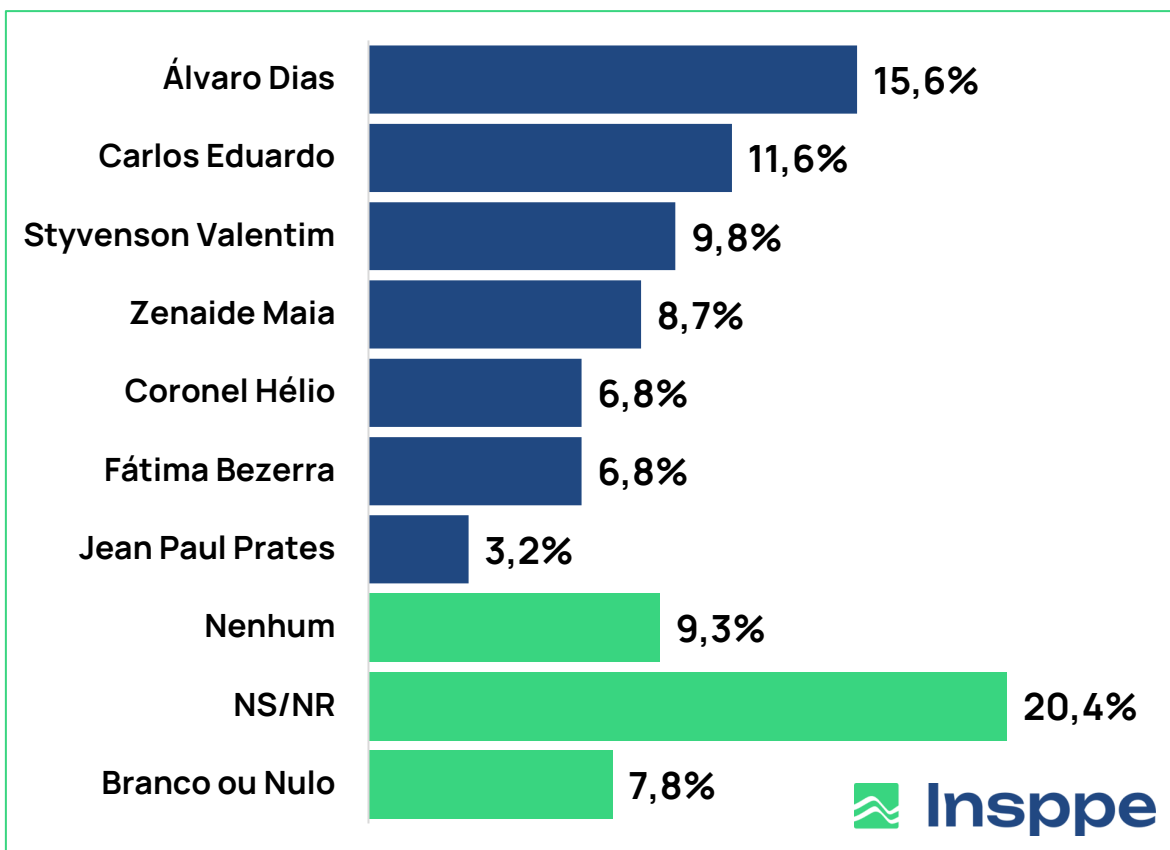
Instituto Potiguar de
Pesquisas Estatísticas

Resultados

Senador (Voto 1) - Estimulada

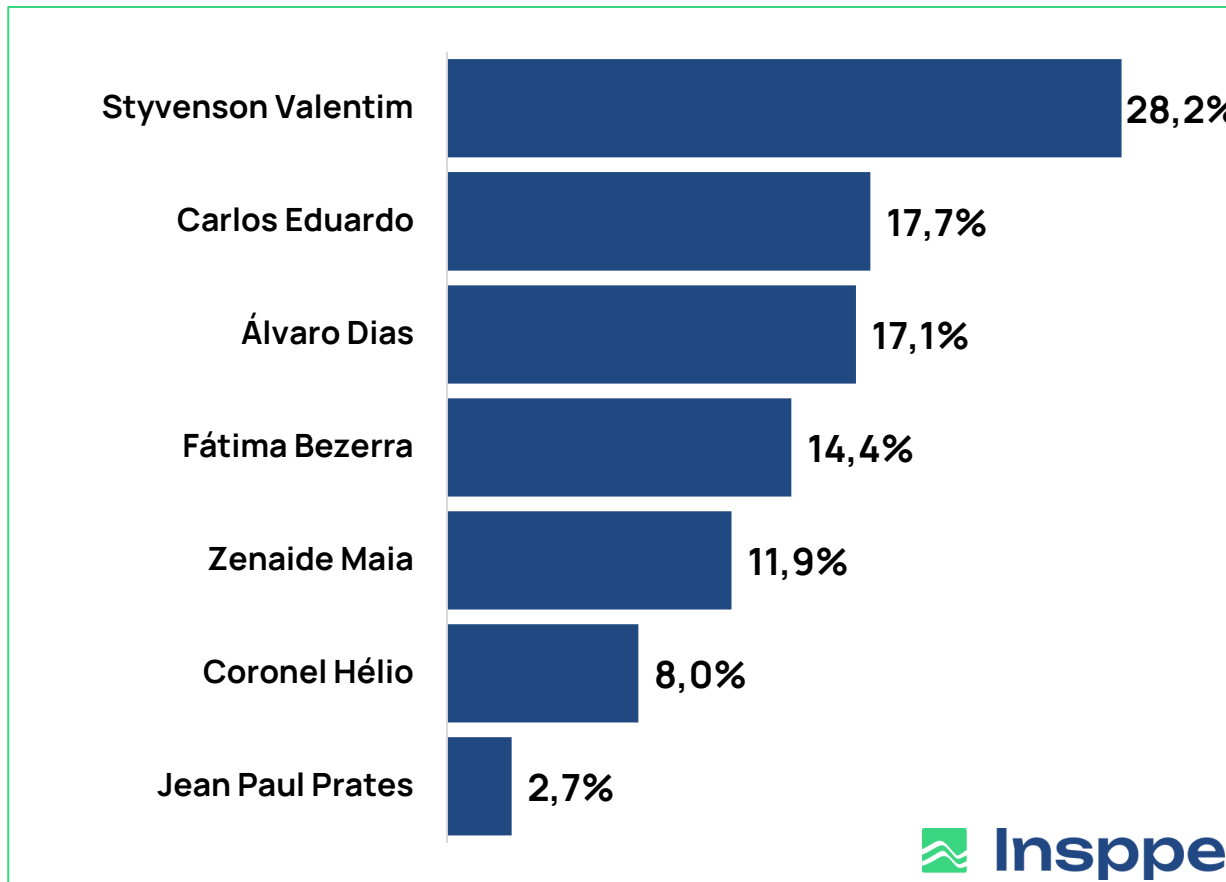


Senador (Voto 2) - Estimulada



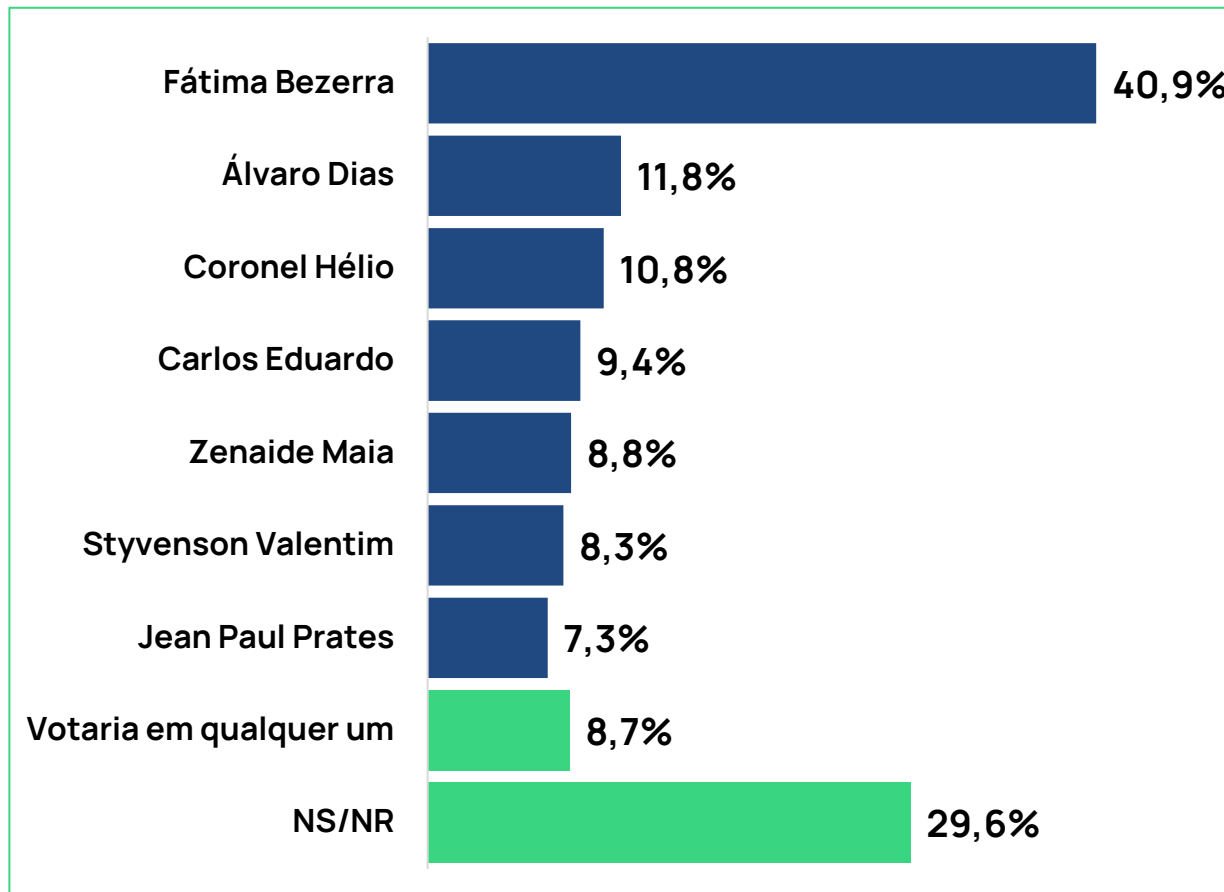
Se a eleição para **Senador(a) do Rio Grande do Norte** fosse hoje, qual seria a sua **primeira (segunda) opção de voto**?

Votos totais para Senador (Válidos)



Se a eleição para **Senador(a) do Rio Grande do Norte** fosse hoje, qual seria a sua **primeira (segunda) opção de voto?**

Rejeição para Senador - Estimulada Insppe



A soma dos percentuais pode ultrapassar 100%, pois a questão permitia múltiplas respostas.

Em quais destes candidatos para Senador(a) do Rio Grande do Norte o(a) Sr.(a) **NÃO VOTARIA** de forma alguma?

PRESIDENTE

REGIÃO METROPOLITANA DE NATAL
7, 8 E 9 DE JANEIRO DE 2026

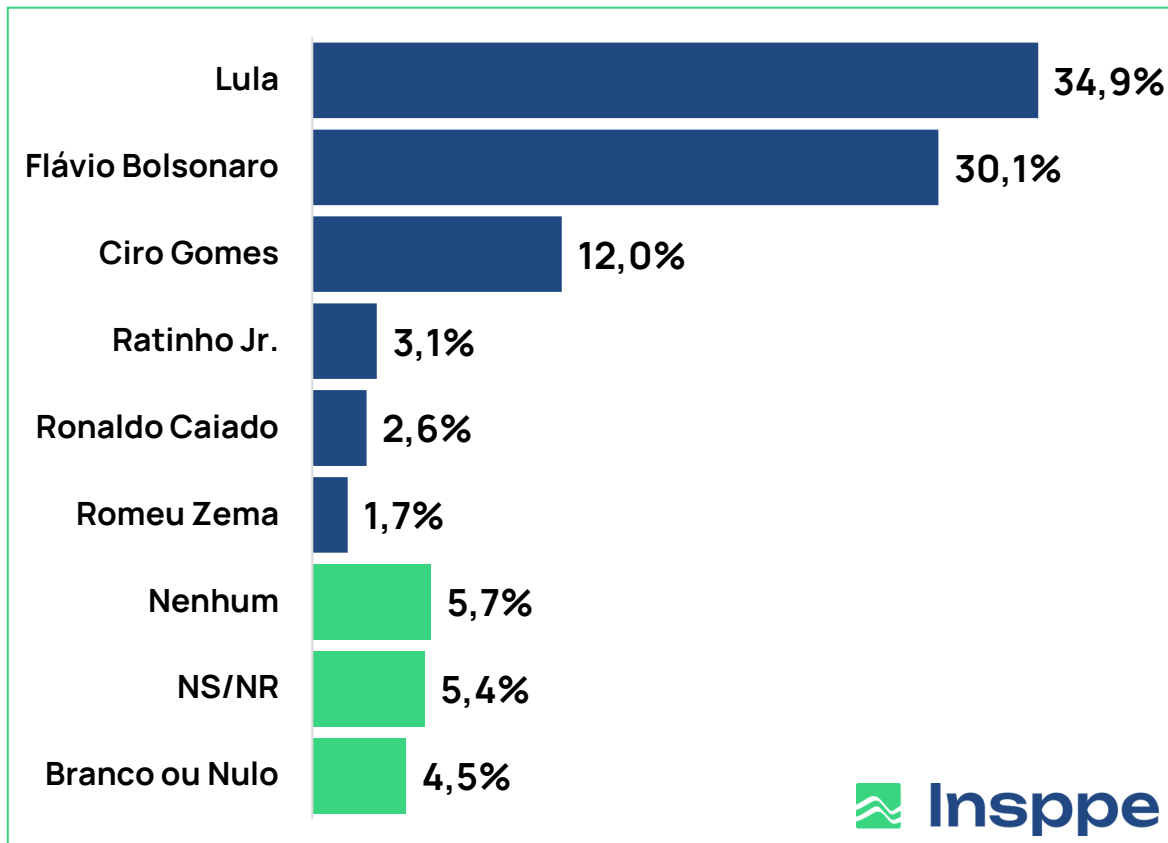


Insppe

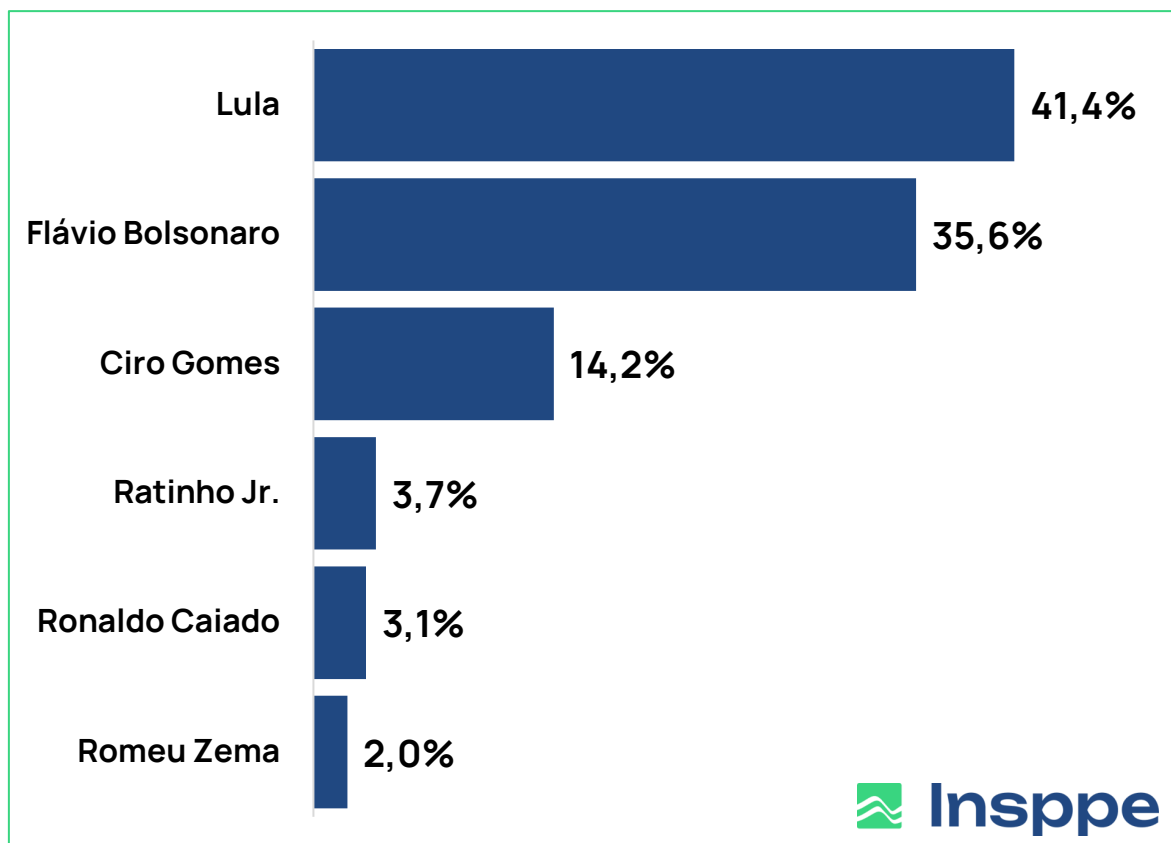
Instituto Potiguar de
Pesquisas Estatísticas

Resultados

Presidente - Estimulada



Presidente (Votos Válidos)



Se a eleição para **Presidente do Brasil** fosse hoje, em quem o(a) Sr.(a) votaria?

DEPUTADO ESTADUAL

REGIÃO METROPOLITANA DE NATAL
7, 8 E 9 DE JANEIRO DE 2026



Insppe

Instituto Potiguar de
Pesquisas Estatísticas

Resultados

Resposta	Proporção	Resposta	Proporção
Ainda não tem candidato/a	86,3%	Carlos Eduardo	0,1%
Julio Cesar Câmara (Ceará-Mirim/RN)	1,9%	Dantas de São José de Mipibú	0,1%
Coronel Azevedo	0,9%	Dr. Bernardo	0,1%
Kleber Rodrigues	0,8%	Galeno Torquato	0,1%
Érico Jácome	0,6%	Getúlio Rêgo	0,1%
Eudiane Macedo	0,6%	Henrique Alves	0,1%
Ezequiel Ferreira	0,6%	Hermano Moraes	0,1%
Gustavo Carvalho	0,6%	Ivan Baron	0,1%
Luiz Eduardo	0,6%	Ivanilson	0,1%
Tomba Farias	0,6%	Judas Tadeu	0,1%
Daniel Valença	0,5%	Juninho Alves	0,1%
Francisco do PT	0,5%	Marina Marinho (Jandaíra/RN)	0,1%
Cristiane Dantas	0,4%	Matheus Faustino	0,1%
Thabatta Pimenta	0,4%	Natália Bonavides	0,1%
Ubaldo Fernandes	0,4%	Nina Souza	0,1%
Walter Alves	0,4%	Odon Jr.	0,1%
Brisa Bracchi	0,3%	Reginaldo	0,1%
Divaneide Basílio	0,3%	Robério Paulino	0,1%
Robson Carvalho	0,3%	Rogério Marinho	0,1%
Wendell Lagartixa	0,3%	Sandro Pimentel	0,1%
Anne Lagartixa	0,2%	Styvenson	0,1%
Isolda Dantas	0,2%	Subtenente Eliabe	0,1%
Sargento Gonçalves	0,2%	Tércio Tinoco	0,1%
Camila Araújo	0,1%	Teresinha Maia	0,1%
Carla Dickson	0,1%	Zenaide Maia	0,1%

O(a) Sr.(a) tem algum(a) candidato(a) em mente para votar em **Deputado(a) Estadual?** (Espontânea)

DEPUTADO FEDERAL

REGIÃO METROPOLITANA DE NATAL
7, 8 E 9 DE JANEIRO DE 2026



Insppe

Instituto Potiguar de
Pesquisas Estatísticas

Resultados

Resposta	Proporção	Resposta	Proporção
Ainda não tem candidato/a	86,2%	Coronel Azevedo	0,2%
Natália Bonavides	2,9%	Daniel Marinho	0,2%
Sargento Gonçalves	1,7%	Robinson Faria	0,2%
General Girão	1,3%	Rogério Marinho	0,2%
Benes Leocádio	1,2%	Walter Alves	0,2%
Thabatta Pimenta	0,9%	Camila Araújo	0,1%
João Maia	0,8%	Cristiane Dantas	0,1%
Fernando Mineiro	0,6%	Ezequiel Ferreira	0,1%
Rafael Motta	0,6%	Hermano Moraes	0,1%
Carla Dickson	0,5%	José Agripino	0,1%
Garibaldi Filho	0,4%	Júlio César Câmara (Ceará-Mirim)	0,1%
Nina Souza	0,4%	Kleber Rodrigues	0,1%
Kelps Lima	0,3%	Coronel Brilhante	0,1%
Matheus Faustino	0,3%	Nikolas Ferreira (MG)	0,1%
Álvaro Dias	0,2%	Odon Júnior	0,1%

O(a) Sr.(a) tem algum(a) candidato(a) em mente para votar em **Deputado(a) Federal**? (Espontânea)

AVALIAÇÃO ADMINISTRATIVA

REGIÃO METROPOLITANA DE NATAL
7, 8 E 9 DE JANEIRO DE 2026



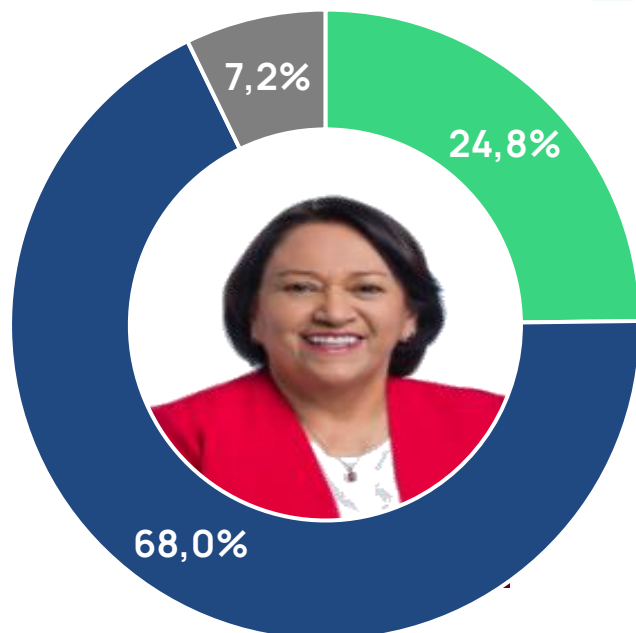
Insppe

Instituto Potiguar de
Pesquisas Estatísticas

Resultados

Aprovação – Governadora Fátima Bezerra

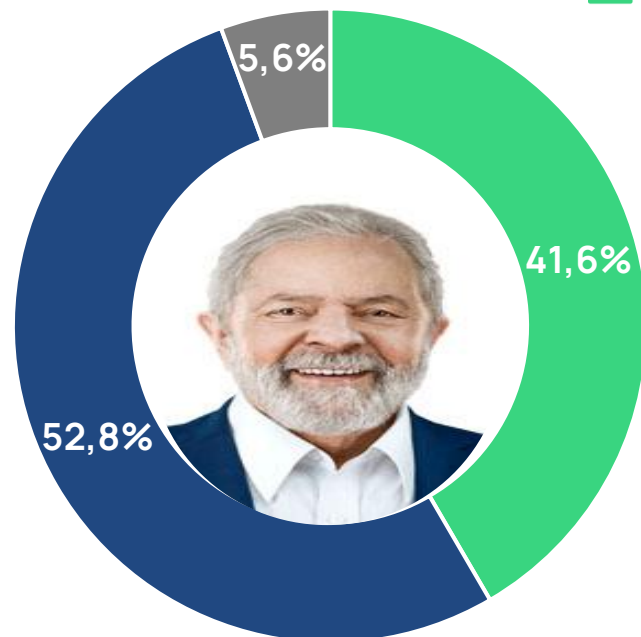
Insppe



■ Aprova ■ Desaprova ■ NS/NR

Aprovação – Presidente Lula

Insppe



■ Aprova ■ Desaprova ■ NS/NR

O(a) Sr.(a) aprova ou desaprova a **gestão da Governadora Fátima Bezerra (Presidente Lula)?**

AÇÃO MILITAR DOS EUA NA VENEZUELA

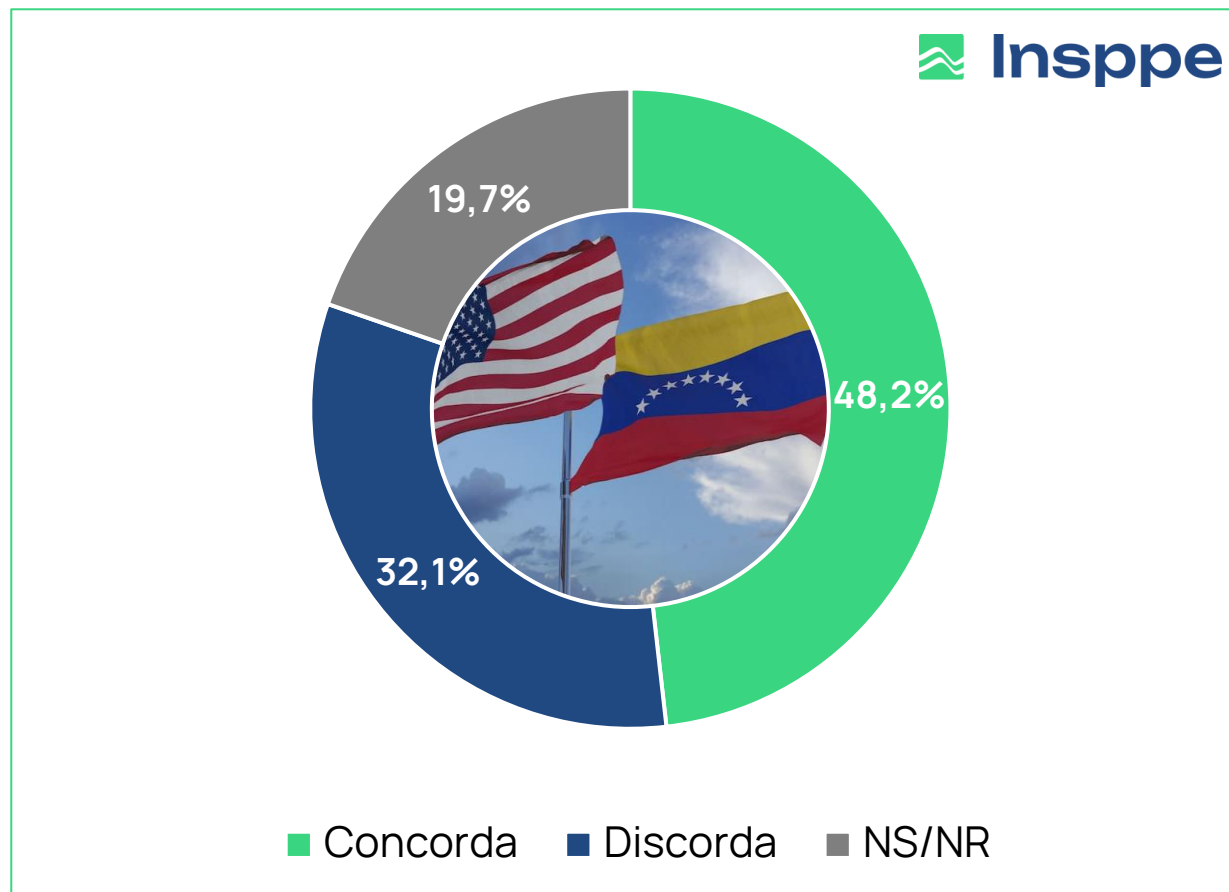
REGIÃO METROPOLITANA DE NATAL
7, 8 E 9 DE JANEIRO DE 2026



Insppe

Instituto Potiguar de
Pesquisas Estatísticas

Ação militar dos EUA na Venezuela



O(a) Sr.(a) concorda ou discorda da **ação militar dos Estados Unidos** para capturar o **presidente da Venezuela**, Nicolás Maduro?

PERFIL AMOSTRAL

REGIÃO METROPOLITANA DE NATAL
7, 8 E 9 DE JANEIRO DE 2026



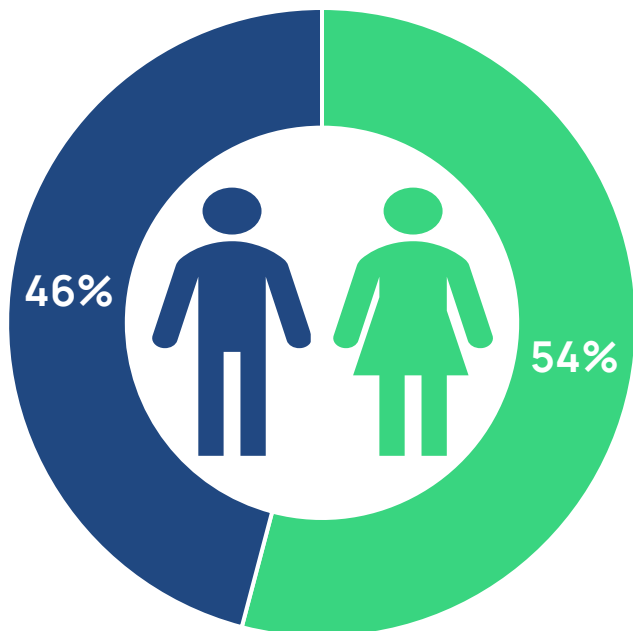
Insppe

Instituto Potiguar de
Pesquisas Estatísticas

Perfil amostral



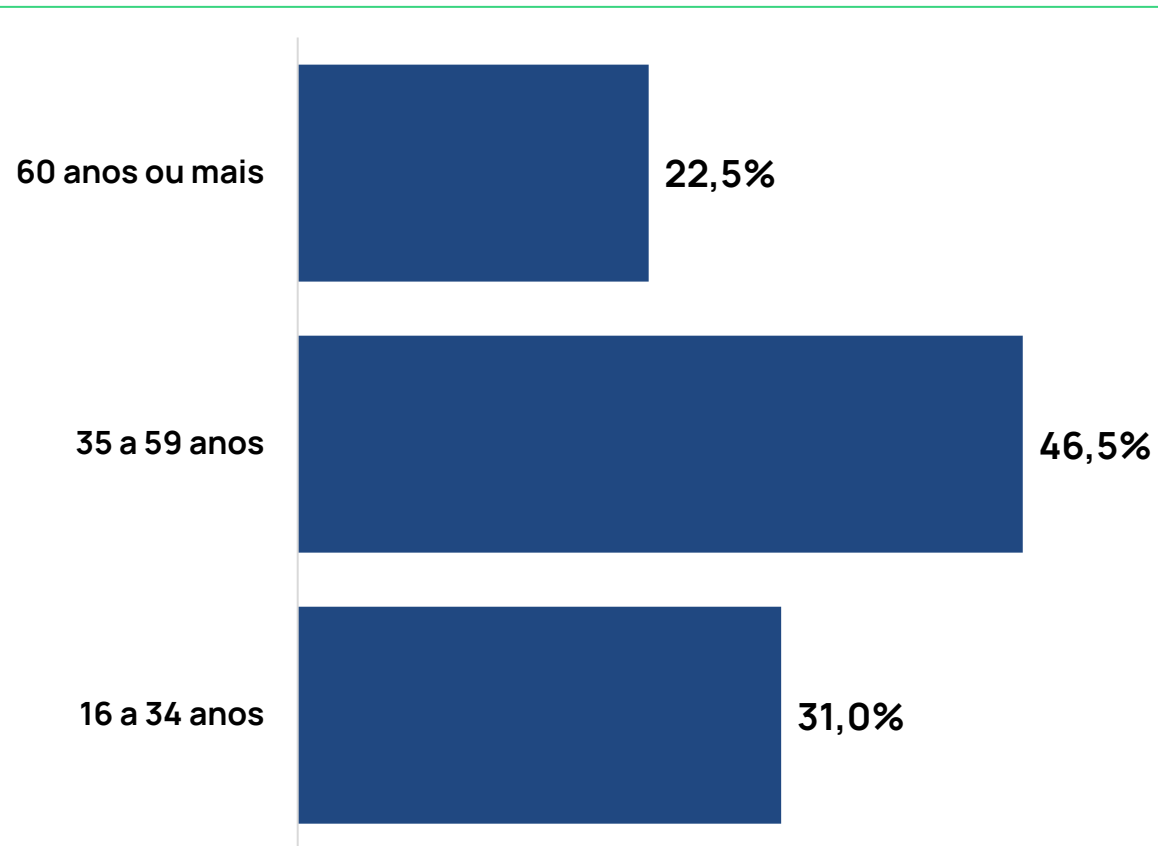
Sexo



■ Feminino ■ Masculino



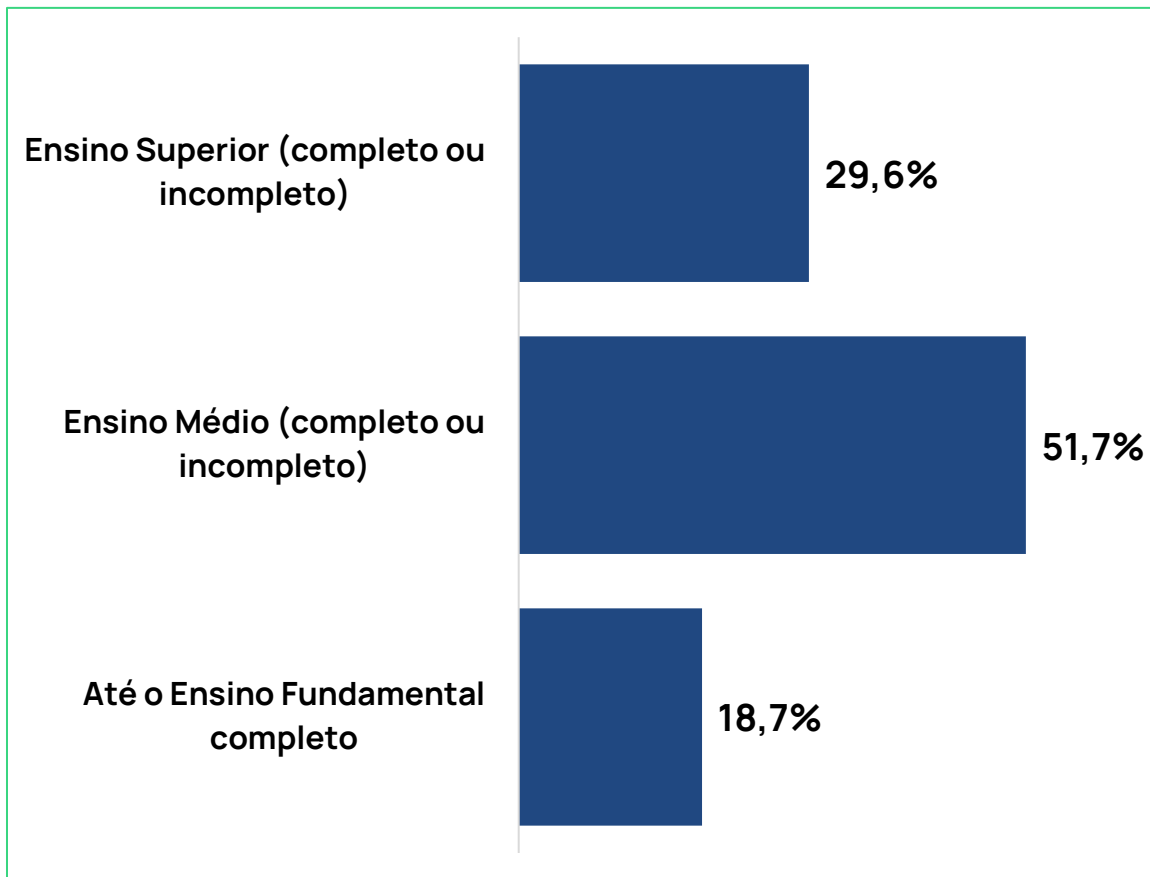
Faixa etária



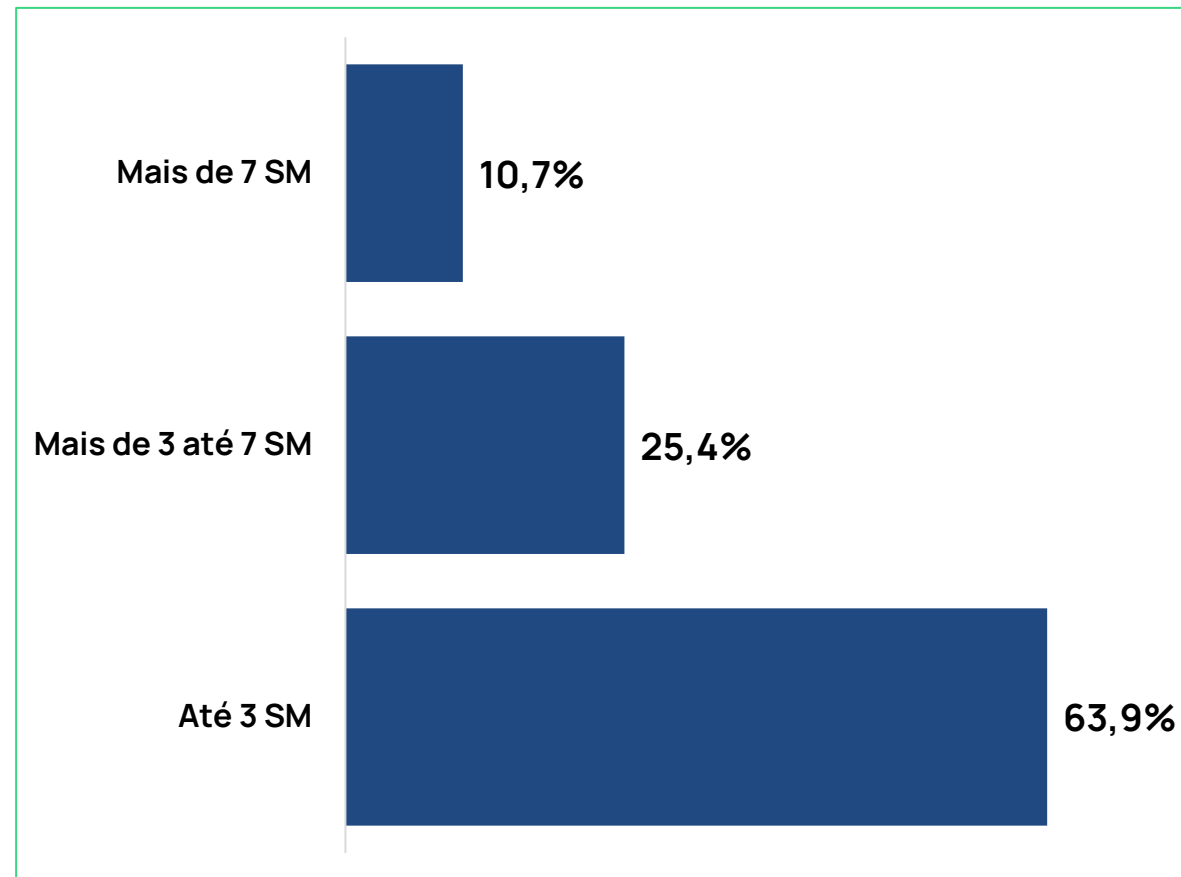
Perfil amostral



Escolaridade



Renda Familiar Mensal



TABELAS

REGIÃO METROPOLITANA DE NATAL
7, 8 E 9 DE JANEIRO DE 2026



Insppe

Instituto Potiguar de
Pesquisas Estatísticas

Tabelas

Variável	Categoria	Allyson Bezerra	Rogério Marinho	Cadu Xavier	Nenhum	NS/NR	Branco ou Nulo
Sexo	Feminino	28,9%	24,3%	10,1%	13,4%	16,4%	6,9%
	Masculino	29,7%	39,5%	9,6%	7,7%	9,4%	4,2%
Faixa Etária	16 a 34 anos	31,1%	31,4%	8,9%	10,2%	13,5%	4,9%
	35 a 59 anos	27,3%	31,2%	11,3%	9,2%	15,0%	6,0%
	60 anos ou mais	30,9%	31,4%	8,1%	14,8%	8,9%	5,9%
Escolaridade	Até o Ensino Fundamental	27,6%	24,0%	4,1%	16,8%	19,9%	7,7%
	Ensino Médio	32,7%	32,8%	6,1%	9,6%	14,0%	4,8%
	Ensino Superior	24,5%	33,2%	20,0%	9,0%	7,4%	5,8%
Renda Familiar Mensal	Até 3 SM	30,3%	29,4%	6,6%	11,9%	16,4%	5,4%
	Mais de 3 até 7 SM	28,2%	33,8%	13,9%	8,6%	8,6%	6,8%
	Mais de 7 SM	25,9%	36,6%	19,6%	8,9%	4,5%	4,5%

Se a eleição para **Governador do Rio Grande do Norte** fosse hoje, em quem o(a) Sr.(a) votaria? **(Cenário 1)**

Tabelas

Variável	Categoria	Allyson Bezerra	Álvaro Dias	Cadu Xavier	Nenhum	NS/NR	Branco ou Nulo
Sexo	Feminino	28,6%	25,4%	10,6%	11,6%	18,2%	5,6%
	Masculino	32,4%	30,6%	9,8%	9,4%	12,1%	5,8%
Faixa Etária	16 a 34 anos	33,5%	25,8%	9,5%	10,2%	15,1%	5,8%
	35 a 59 anos	28,5%	29,0%	11,9%	9,4%	15,4%	5,7%
	60 anos ou mais	29,7%	28,0%	7,6%	13,6%	15,7%	5,5%
Escolaridade	Até o Ensino Fundamental	27,6%	26,0%	5,6%	13,3%	19,4%	8,2%
	Ensino Médio	32,7%	31,0%	6,1%	8,9%	17,2%	4,2%
	Ensino Superior	28,1%	23,2%	20,3%	11,9%	9,7%	6,8%
Renda	Até 3 SM	30,3%	29,6%	7,2%	10,9%	16,9%	5,2%
	Mais de 3 até 7 SM	30,8%	24,4%	13,5%	10,9%	14,7%	5,6%
	Mais de 7 SM	29,5%	25,0%	20,5%	8,0%	8,0%	8,9%

Variável	Categoria	Álvaro Dias	Carlos Eduardo	Coronel Hélio	Fátima Bezerra	Jean Paul Prates	Styverson Valentim	Zenaide Maia
Sexo	Feminino	16,4%	20,0%	6,7%	15,5%	3,1%	24,7%	13,7%
	Masculino	17,9%	15,3%	9,5%	13,2%	2,3%	31,9%	9,9%
Faixa Etária	16 a 34 anos	16,5%	17,7%	9,4%	13,8%	3,1%	28,1%	11,4%
	35 a 59 anos	17,3%	17,2%	6,6%	14,2%	3,2%	29,3%	12,2%
	60 anos ou mais	17,6%	18,8%	9,3%	15,5%	1,2%	26,0%	11,6%
Escolaridade	Até o Ensino Fundamental	16,1%	25,6%	5,9%	15,7%	1,2%	21,7%	13,8%
	Ensino Médio	19,8%	18,5%	8,5%	10,2%	1,6%	31,3%	10,2%
	Ensino Superior	13,1%	12,3%	8,5%	20,7%	5,4%	26,4%	13,7%
Renda	Até 3 SM	17,8%	21,5%	6,4%	13,5%	1,2%	28,3%	11,3%
	Mais de 3 até 7 SM	14,8%	11,8%	11,8%	15,1%	4,5%	29,6%	12,5%
	Mais de 7 SM	18,9%	11,4%	8,1%	17,3%	6,5%	24,3%	13,5%

Se a eleição para **Senador(a) do Rio Grande do Norte** fosse hoje, qual seria a sua **primeira (segunda) opção de voto? (Válidos)**

Tabelas

Variável	Categoria	Ciro Gomes	Flávio Bolsonaro	Lula	Ratinho Jr.	Romeu Zema	Ronaldo Caiado	Nenhum	NS/NR	Branco ou Nulo
Sexo	Feminino	12,9%	23,3%	38,4%	3,2%	0,4%	2,1%	7,2%	7,9%	4,6%
	Masculino	11,0%	38,0%	30,8%	3,1%	3,3%	3,1%	4,0%	2,5%	4,2%
Faixa Etária	16 a 34 anos	16,6%	32,0%	27,4%	1,8%	1,2%	2,5%	7,1%	5,2%	6,2%
	35 a 59 anos	10,5%	30,4%	36,8%	3,7%	2,1%	2,1%	4,9%	6,2%	3,5%
	60 anos ou mais	8,9%	26,7%	41,5%	3,8%	1,7%	3,8%	5,5%	4,2%	3,8%
Escolaridade	Até o Ensino Fundamental	8,2%	19,9%	51,5%	3,1%	0,5%	1,0%	4,6%	4,6%	6,6%
	Ensino Médio	11,8%	33,8%	29,2%	4,1%	1,3%	2,8%	7,2%	6,1%	3,9%
	Ensino Superior	14,8%	30,0%	34,5%	1,6%	3,2%	3,2%	3,9%	4,8%	3,9%
Renda Familiar Mensal	Até 3 SM	10,6%	27,2%	38,4%	3,9%	1,2%	1,9%	5,8%	6,3%	4,8%
	Mais de 3 até 7 SM	13,5%	36,5%	28,6%	1,5%	1,1%	4,5%	5,6%	4,5%	4,1%
	Mais de 7 SM	17,0%	32,1%	29,5%	2,7%	6,3%	1,8%	5,4%	2,7%	2,7%

Se a eleição para **Presidente do Brasil** fosse hoje, em quem o(a) Sr.(a) votaria?



Instituto Potiguar de
Pesquisas Estatísticas



www.inspypesquisas.com.br



inspypesquisas@gmail.com



(84) 99116-9449



@inspypesquisas

**Suas decisões são tão
boas quanto seus dados**

